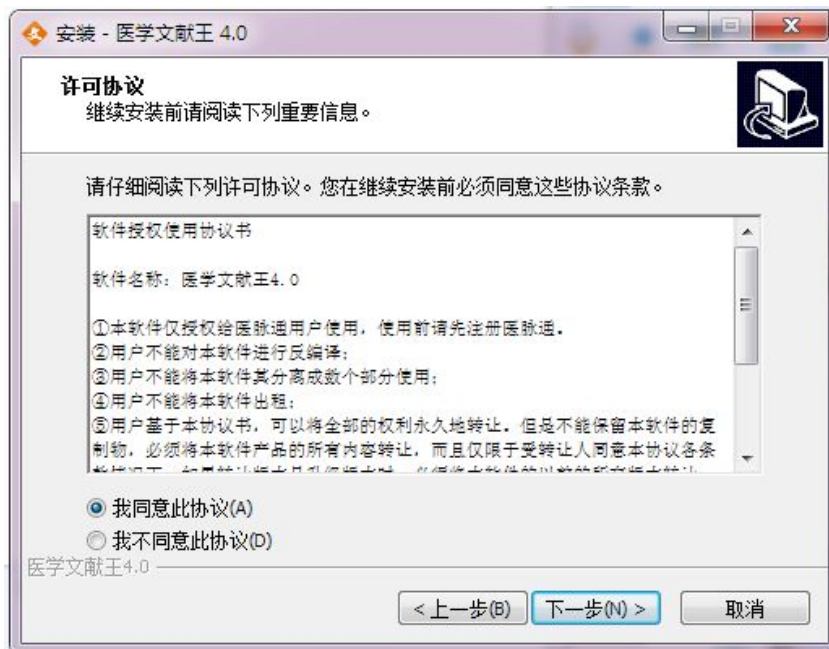


## “医学文献王”软件安装使用及注意事项

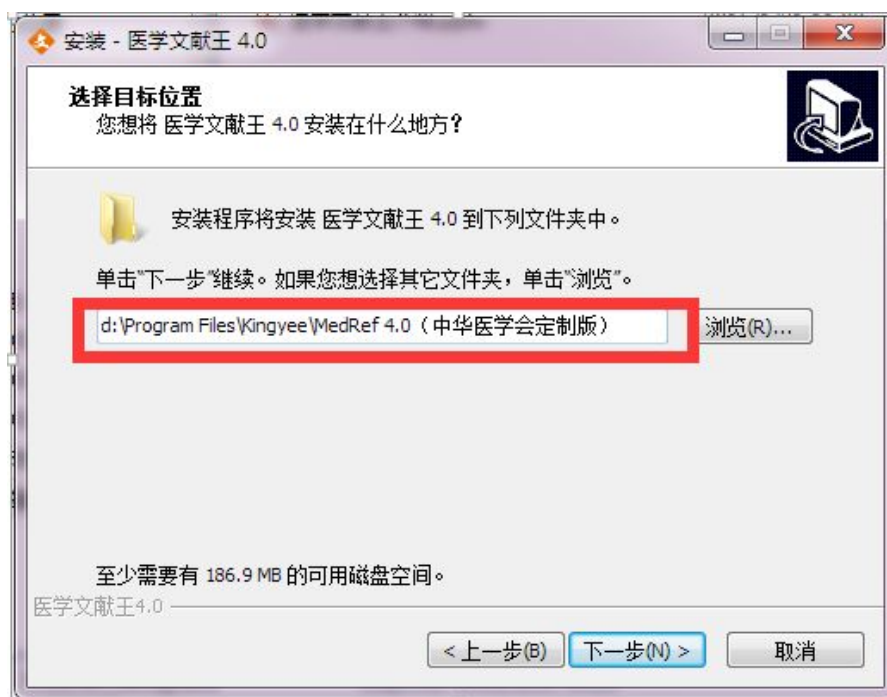
点击安装文件后在提示框中选择中文，确定：



确定后下一步。



同意此协议，下一步选择安装位置，建议安装在 D 盘中（防止电脑重装系统后数据丢失）：



一路接受直至安装完成



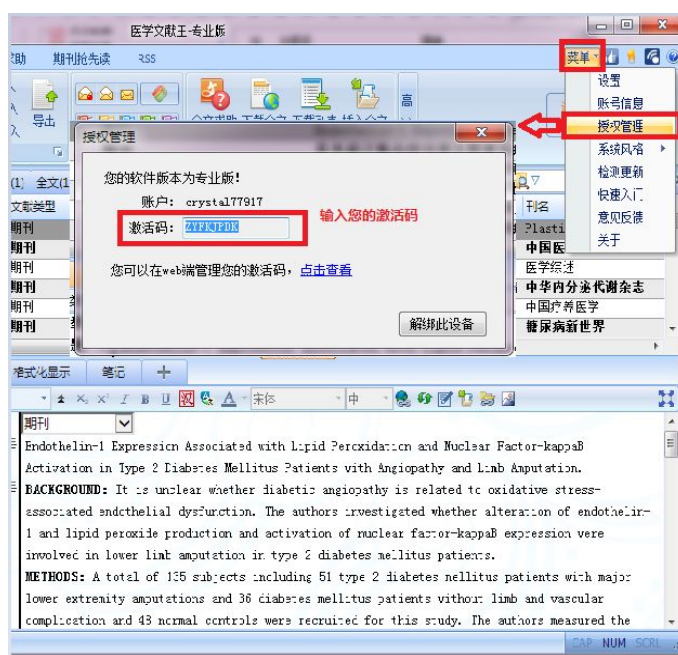
遇到以下情况请酌情处理：

(1) 软件无法安装：360 有时会拦截软件安装，如遇无法安装情况，可先考虑卸载 360，等软件安装成功后，再行装载。

(2) 目前【医学文献王】暂不支持苹果电脑和手机端使用。

## 激活软件

打开系统后，在菜单栏下选择授权管理，将刚刚获得激活码输入就可以获得专业版的【医学文献王】啦。



任何问题请咨询：010-64405225(6)。

或微信中发送提问。

（如果您已成功取到激活码后，恰好又有发生微信手机版软件清空或忘记等情况，想重新取回原激活码，也可发送“重新取回激活码”给我刊微信账号）

谢谢大家的关注，祝领取“医学文献王”后用地舒心，学地畅意！